

**LIONS CLUBS
INTERNATIONAL**



JOURNÉE DE LA VUE LIONS 2023



**JOURNÉE MONDIALE
DE LA VUE LIONS**

RESULTATS NATIONAUX

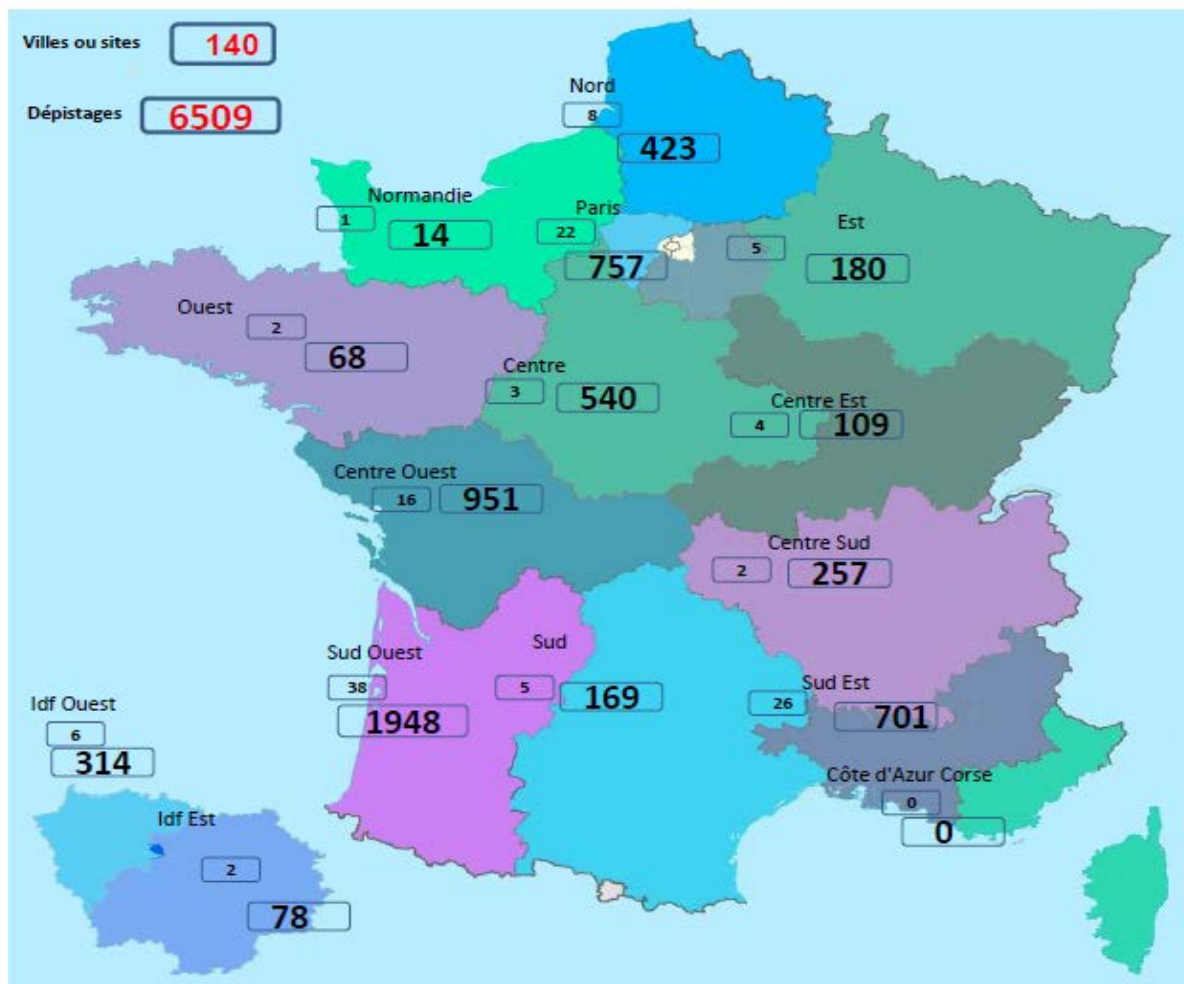


DM 103 France



DM 103 FRANCE

JOURNÉE DE LA VUE LIONS 2023





Recapitulatifs Districts

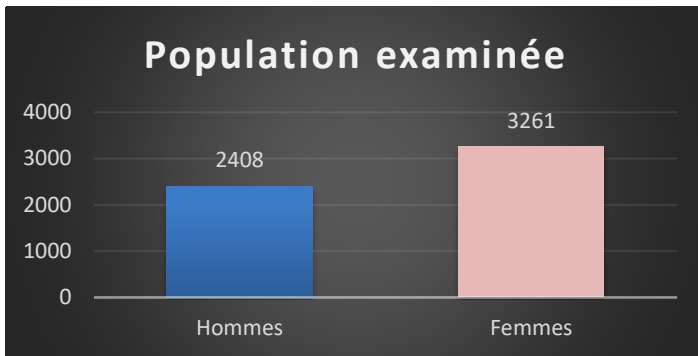
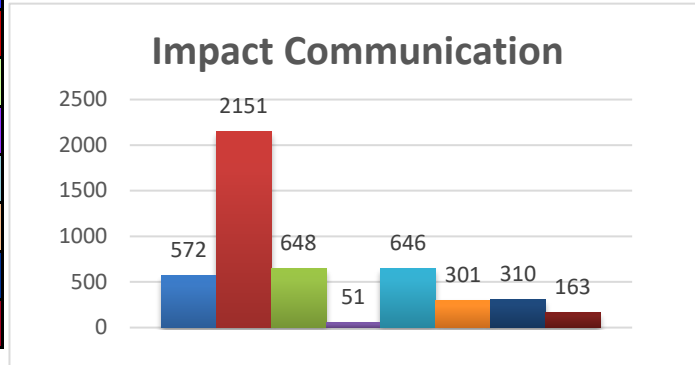
Infos fiches en ligne

DISTRICT	VILLES-SITES	Test/Dépistages réalisés
CENTRE	3	540
CENTRE EST	4	109
CENTRE OUEST	16	951
CENTRE SUD	2	257
COTE D'AZUR CORSE	0	0
EST	5	180
IDF EST	2	78
IDF OUEST	6	314
IDF PARIS	22	757
NORD	8	423
NORMANDIE	1	14
OUEST	2	68
SUD	5	169
SUD EST	26	701
SUD OUEST	38	1948
15	140	6509

Synthèse

Impact Communication

Presse	572
En passant	2151
de Bouche à oreille	648
Radio	51
Affiche	646
Site Web réseau	301
Mairie	310
Autre	163



Population Examinée

Hommes	2408
Femmes	3261

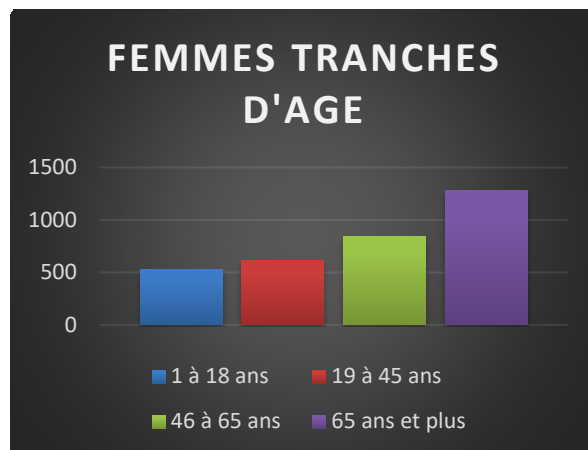
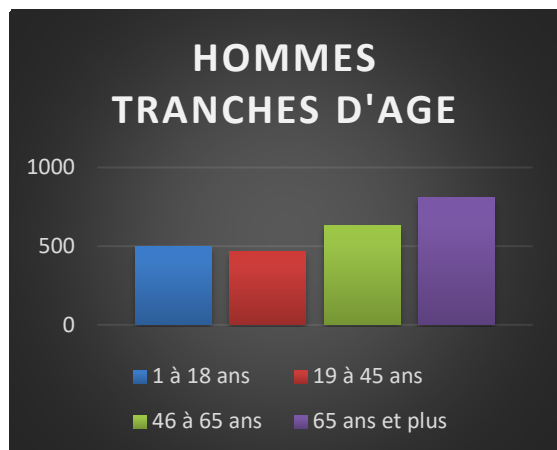
Tranches d'âge

Hommes

1 à 18 ans	496
19 à 45 ans	468
46 à 65 ans	632
65 ans et plus	812

Femmes

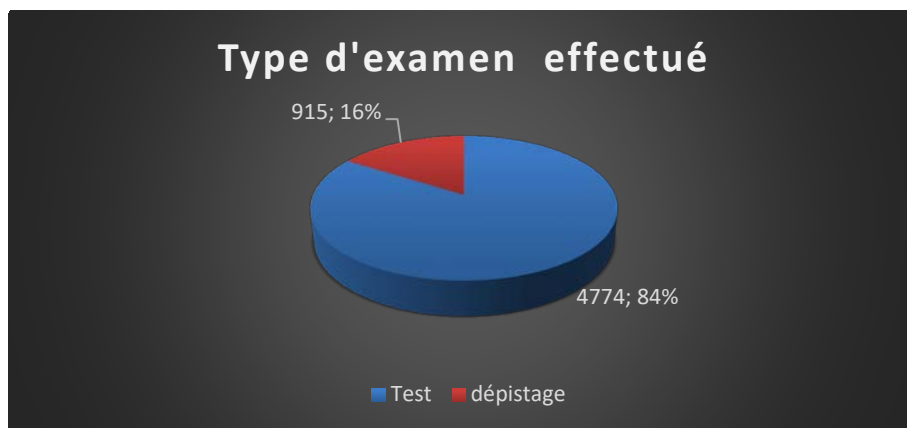
1 à 18 ans	524
19 à 45 ans	610
46 à 65 ans	846
65 ans et plus	1281



Synthèse

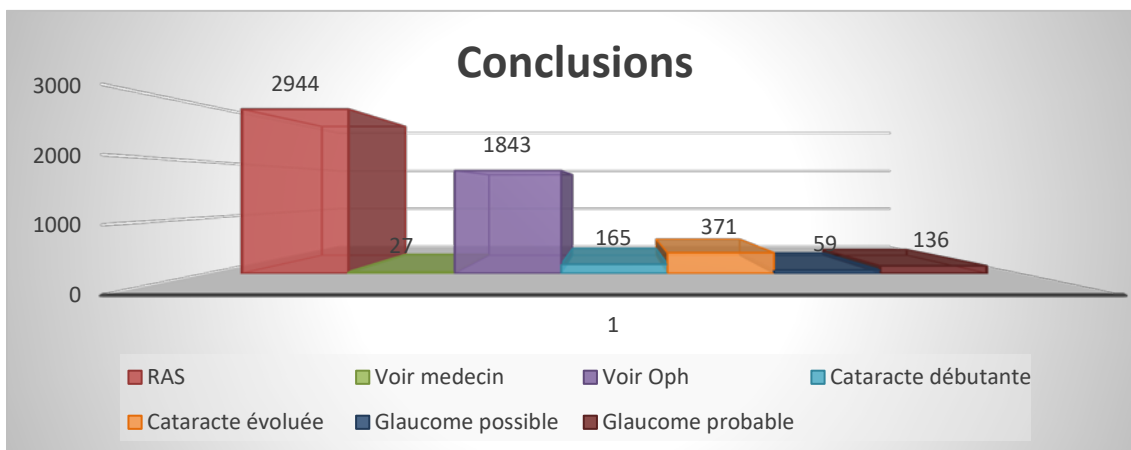
Type d'examen effectué

Test	4774
dépistage	915



Conclusions

RAS	2944
Voir medecin	27
Voir Oph	1843
Cataracte débutante	165
Cataracte évoluée	371
Glaucome possible	59
Glaucome probable	136



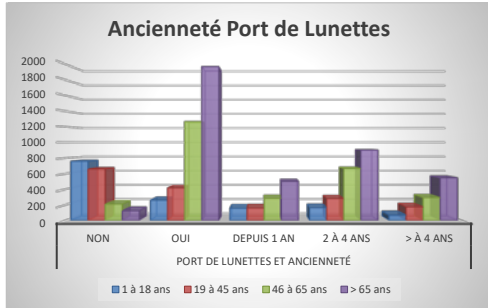
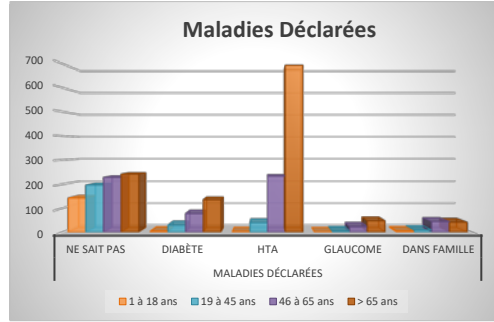
PROFIL POPULATION EXAMINEE

Profil PoPulation

JOURNÉE DE LA VUE LIONS 2023

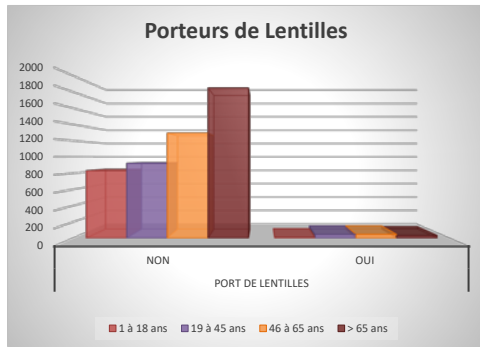
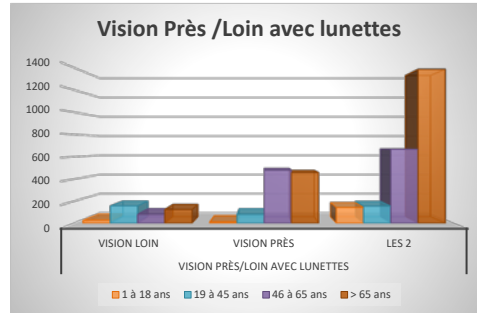
ENSEMBLE HOMMES/ FEMMES

	Maladies déclarées				
	Ne sait pas	Diabète	Hta	Glaucome	Dans famille
1 à 18 an	142	4	2	1	5
19 à 45 a	196	29	39	5	9
46 à 65 a	227	77	232	23	44
> 65 ans	241	135	694	47	41



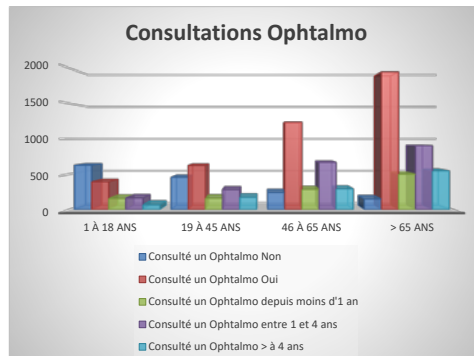
	Port de Lunettes et Ancienneté				
	Non	Oui	depuis 1 an	2 à 4 ans	> à 4 ans
1 à 18 an	760	260	157	163	68
19 à 45 a	661	417	160	281	174
46 à 65 a	210	1268	285	667	293
> 65 ans	124	1969	501	903	547

	Vision près/loin avec Lunettes		
	Vision Loïn	Vision Près	Les 2
1 à 18 an	28	12	142
19 à 45 a	157	80	154
46 à 65 a	81	479	669
> 65 ans	124	459	1387



	Port de Lentilles	
	Non	Oui
1 à 18 an	831	8
19 à 45 a	922	46
46 à 65 a	1294	46
> 65 ans	1851	34

	Consulté un Ophtalmo				
	Non	Oui	depuis moins d'1 an	entre 1 et 4 ans	> à 4 ans
1 à 18 ans	627	393	157	163	68
19 à 45 ans	455	623	160	281	174
46 à 65 ans	241	1237	285	667	293
> 65 ans	149	1944	501	903	547



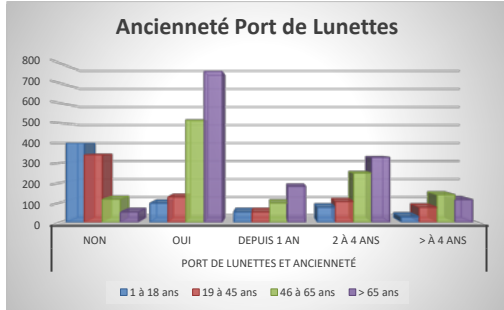
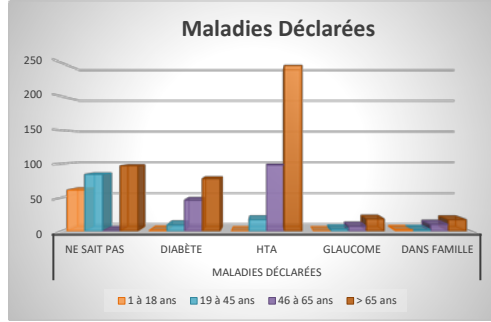
PROFIL POPULATION EXAMINEE

Profil PoPulation

JOURNÉE DE LA VUE LIONS 2023

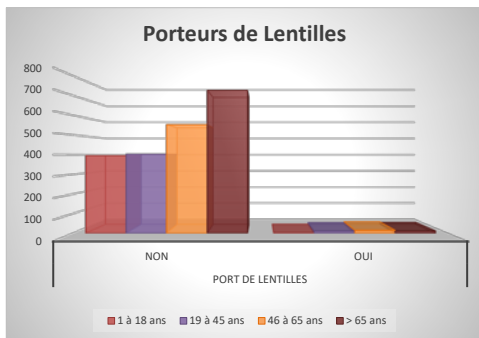
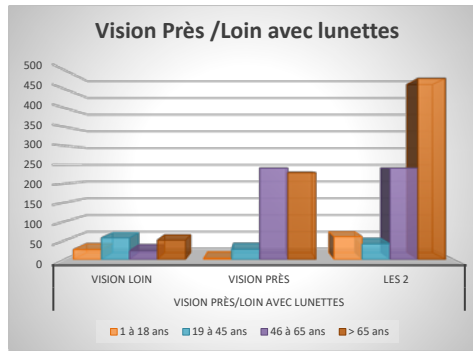
HOMMES

	Maladies déclarées				
	Ne sait pas	Diabète	Hta	Glaucome	Dans famille
1 à 18 an	61	1	0	0	2
19 à 45 a	84	9	17	3	2
46 à 65 a	0	46	98	7	10
> 65 ans	97	78	246	18	17



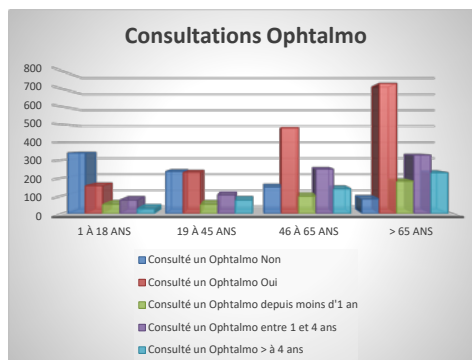
	Port de Lunettes et Ancienneté				
	Non	Oui	depuis 1 an	2 à 4 ans	> à 4 ans
1 à 18 an	400	96	51	75	27
19 à 45 a	341	127	51	104	75
46 à 65 a	116	516	97	249	139
> 65 ans	51	761	181	328	114

	Vision près/loin avec Lunettes		
	Vision Loin	Vision Près	Les 2
1 à 18 an	26	3	60
19 à 45 a	57	27	41
46 à 65 a	23	241	241
> 65 ans	51	229	478



	Port de Lentilles	
	Non	Oui
1 à 18 an	396	2
19 à 45 a	403	11
46 à 65 a	553	15
> 65 ans	727	12

	Consulté un Ophtalmo				
	Non	Oui	depuis moins d'1 an	entre 1 et 4 ans	> à 4 ans
1 à 18 an	340	156	51	75	27
19 à 45 a	236	232	51	104	75
46 à 65 a	149	483	97	249	139
> 65 ans	81	731	181	328	229



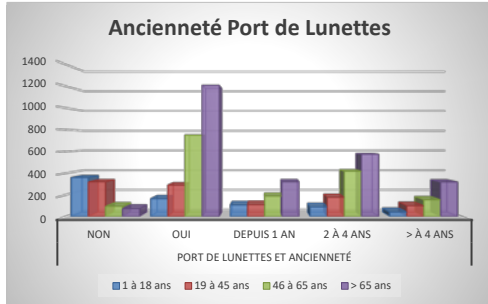
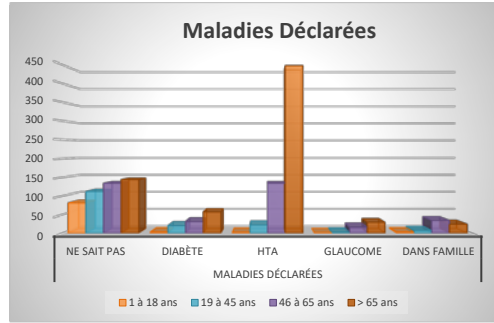
PROFIL POPULATION EXAMINEE

Profil Population

JOURNÉE DE LA VUE LIONS 2023

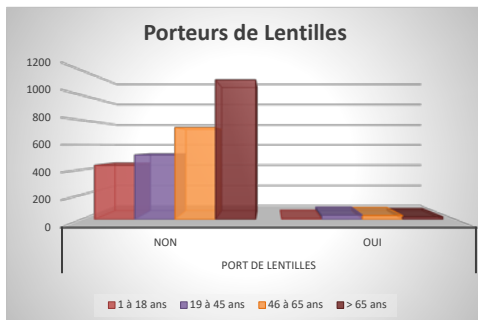
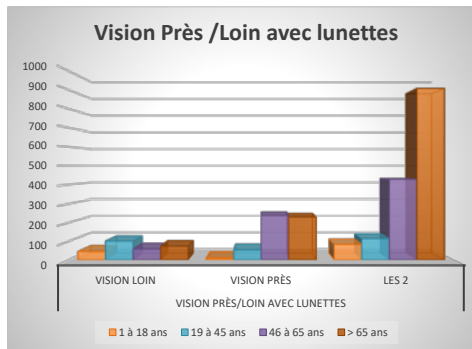
FEMMES

	Maladies déclarées				
	Ne sait pas	Diabète	Hta	Glaucome	Dans famille
1 à 18 an	81	3	2	1	3
19 à 45 a	112	20	22	2	7
46 à 65 a	134	31	134	16	34
> 65 ans	144	57	448	29	24



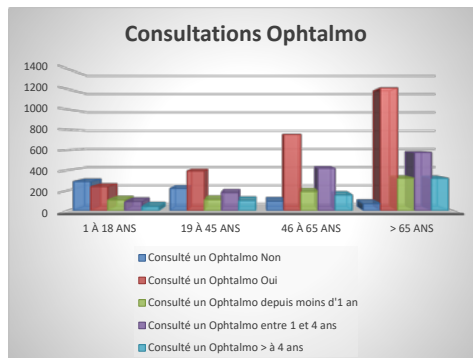
	Port de Lunettes et Ancienneté				
	Non	Oui	depuis 1 an	2 à 4 ans	> à 4 ans
1 à 18 an	360	164	106	88	41
19 à 45 a	320	290	109	177	99
46 à 65 a	94	752	188	418	154
> 65 ans	73	1208	320	575	318

	Vision près/loin avec Lunettes		
	Vision Loïn	Vision Près	Les 2
1 à 18 an	44	9	82
19 à 45 a	100	53	113
46 à 65 a	58	238	428
> 65 ans	73	230	909



	Port de Lentilles	
	Non	Oui
1 à 18 an	435	6
19 à 45 a	519	35
46 à 65 a	741	31
> 65 ans	1124	22

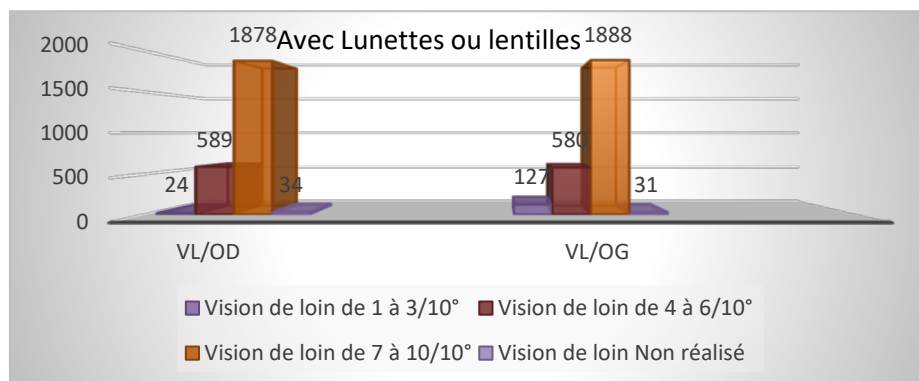
	Consulté un Ophtalmo				
	Non	Oui	depuis moins d'1 an	entre 1 et 4 ans	> à 4 ans
1 à 18 an	287	237	106	88	41
19 à 45 a	219	391	109	177	99
46 à 65 a	92	754	188	418	154
> 65 ans	68	1213	320	575	318



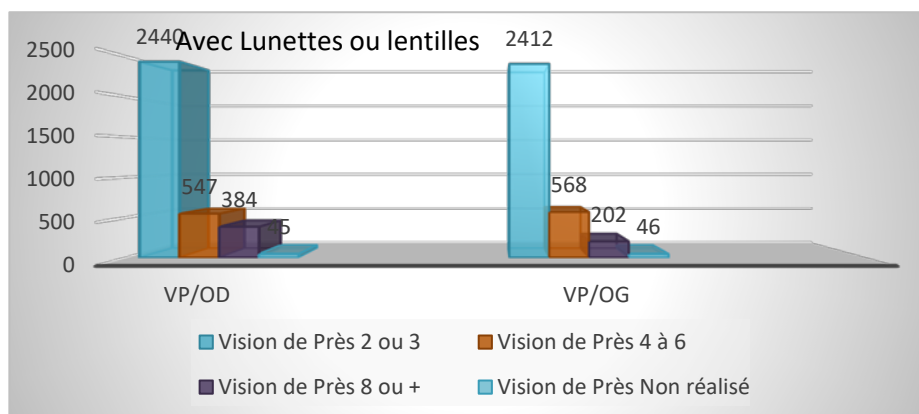


oui

Vision de loain	Nombre/%	VL/OD	VL/OG
	de 1 à 3/10°	24	127
	de 4 à 6/10°	589	580
	de 7 à 10/10°	1878	1888
	Non réalisé	34	31
Total	2525	2626	



Vision de Près	Nombre/%	VP/OD	VP/OG
	2 ou 3	2440	2412
	4 à 6	547	568
	8 ou +	384	202
	Non réalisé	45	46
Total	3416	3228	

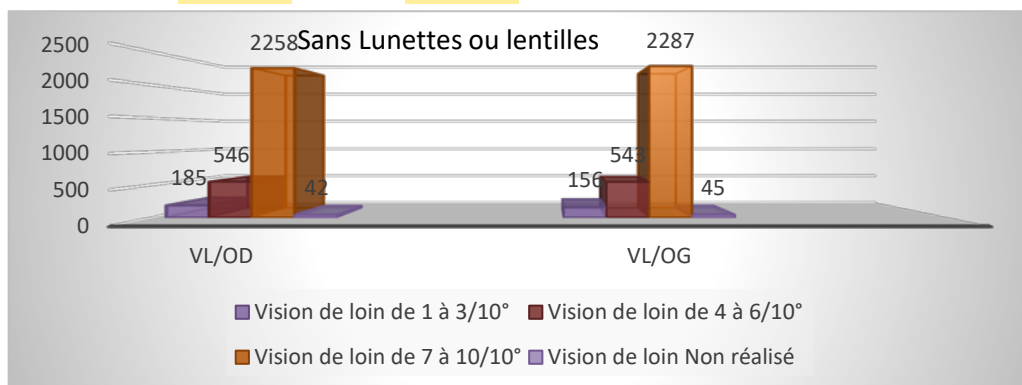


non



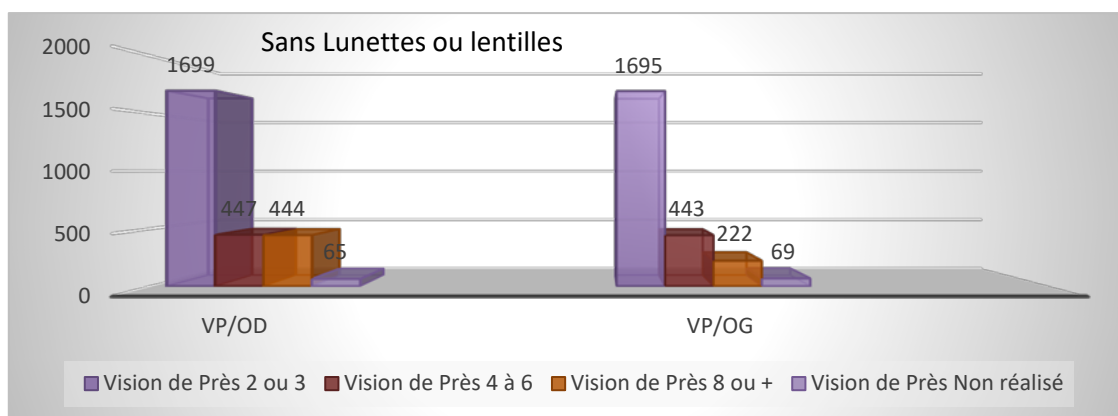
TESTS

	Nombre/%	VL/OD	VL/OG
Vision de loïn	de 1 à 3/10°	185	156
	de 4 à 6/10°	546	543
	de 7 à 10/10°	2258	2287
	Non réalisé	42	45
	Total	3031	3031



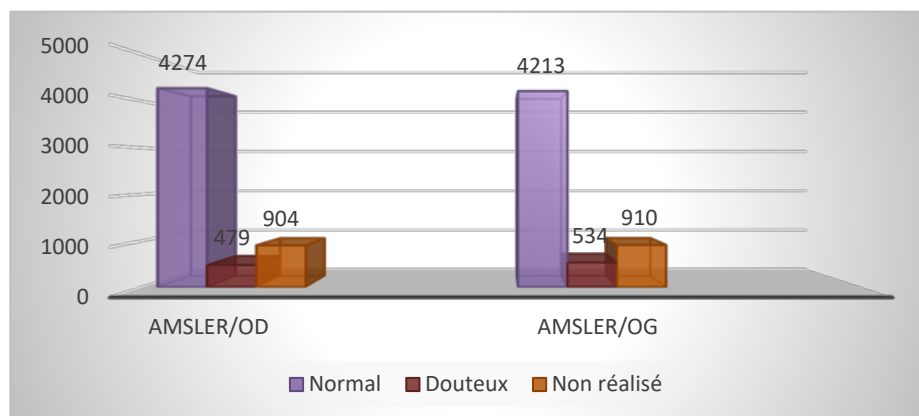
Vision de Près

	Nombre/%	VP/OD	VP/OG
2 ou 3		1699	1695
4 à 6		447	443
8 ou +		444	222
Non réalisé		65	69
Total		2655	2429



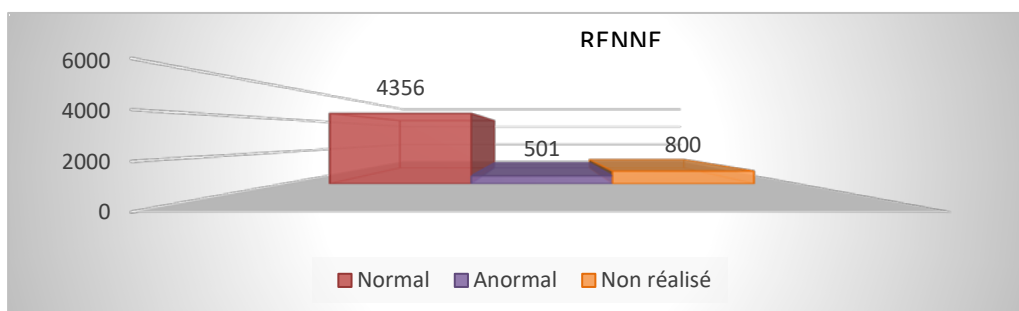
Amsler

Nombre/%	Amsler/OD	Amsler/OG
Normal	4274	4213
Douteux	479	534
Non réalisé	904	910
Total	5657	5657



Relief

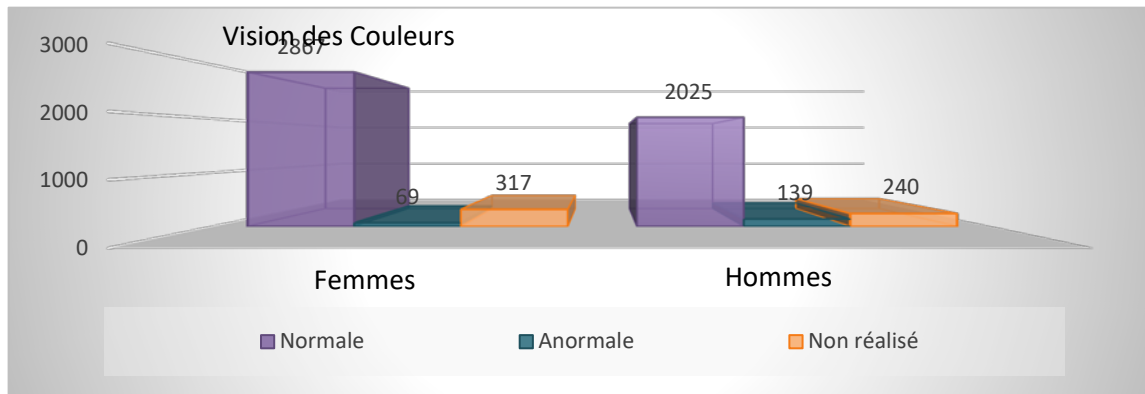
Nombre	Renne/Brock/Lang
Normal	4356
Anormal	501
Non réalisé	800
Total	5657



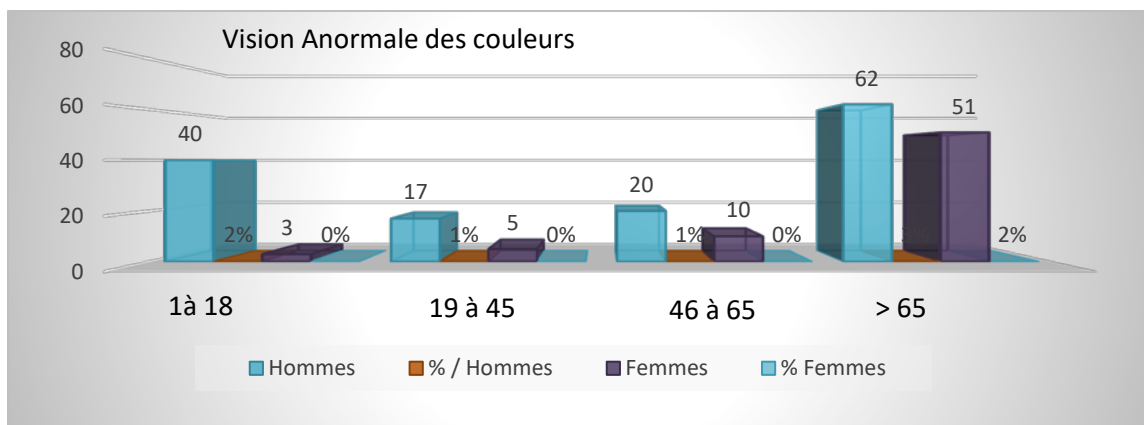
Vision des Couleurs

TESTS

Nombre	Femmes	Hommes
Normale	2867	2025
Anormale	69	139
Non réalisé	317	240
Total	3253	2404



Age	1 à 18	19 à 45	46 à 65	> 65
Hommes	40	17	20	62
% / Hommes	2%	1%	1%	3%
Femmes	3	5	10	51
% Femmes	0%	0%	0%	2%





JOURNÉE DE LA VUE LIONS

Evolution JVL	2015	2016	2017	2018	2019	2021 (15/10- 15/12)	2022	2023
Villes ou Sites Inscrits	200	254	254	235	0	-	-	-
Villes ou Sites opérationnels	200	204	228	226	157	62	94	140
Nombre de Clubs	423	275	369	360	216	-	-	-
Nombre de Lions et professionnels	2 100	1 209	1 904	2 212	851	-	-	-
Heures Don de Soi	12 011	7 712	10 936	9 864	4 206	-	-	-
Test/Dépistages réalisés	12 654	11 306	12 880	13 149	9 975	-	5 294	6 509
Fiches renseignées	8 314	8 470	9 292	9 390	8 585	2 783	-	5 342
Dépistages	36%	43%	39%	40%	44%	53%	28%	16%
Tests	64%	57%	61%	60%	56%	47%	67%	84%
Voir Oph	3 413	2 654	3 058	3 243	2 536	-	1 616	1 843
Cas singuliers		416	605	422	0	0	-	-
Ramassage Lunettes	104 000	63 026	33 990	-	-	-	-	-