

# Journée de la Vue Lions JVL

## LA MALLETTTE LES TESTS



[lions-france.org](http://lions-france.org)

**JOURNÉE**  
de la **VUE**  
**LIONS**



**LIONS CLUBS**  
**INTERNATIONAL**



JVL. LA MALLETTTE. Dr JP TAVIN



# Pourquoi ?

Les principales **maladies oculaires** évoluent à bas bruit /

Il est indispensable de les traiter avant que le patient ne les ressentent/

Pour les guérir ou en stopper l'évolution

Les **troubles de la vue** (sans maladies, compensables par une correction optique) sont souvent ignorés ou négligés

Intérêt des tests et dépistages massifs

# Pour qui?

## Pour qui?

populations « oubliées » exclues du système de soins  
Pour des raisons géographiques, socio économiques,  
psychologiques

## Par qui?

Par les Lions et tout bénévole pouvant aider à la mise en  
œuvre de test simples

Professionnels de santé

Médecins ophtalmologistes

Sensibiliser le public à la santé visuelle et oculaire

# Grandes pathologies oculaires

Glaucome. Cataracte. DMLA. Rétinopathie diabétique.

# Anomalies de la réfraction

Myopie. Hypermétropie. Astigmatisme. Presbytie.

# Attention

On peut avoir 10/10 aux tests et avoir une maladie oculaire

On peut ne pas avoir 10/10 aux tests et avoir des yeux en bonne santé.....!!

Les tests ne sont pas tout ( utilité du médecin oph)

**Comment :**

une JVL : comment ça marche?

**Des Tests simples**

Evaluation de la fonction visuelle  
(lions et autres bénévoles.....)

**Un Dépistage des maladies oculaires**  
( ophtalmologiste et matériel++)

JVL. LA MALLETTE. Dr JP TAVIN



# Atelier1. TESTS simples

réalisable par tous sous réserve d'une formation information

- acuité visuelle de loin.
- acuité visuelle de près.
- grille d'Amsler
- perception du relief (v.binoculaire)
- sens chromatique

JVL. LA MALLETTE. Dr JP TAVIN



# Atelier 2. DÉPISTAGE

Nécessite la présence d'un médecin ophtalmologiste et de son matériel d'examen

- réfractomètre
- tonomètre non contact
- lampe à fente (biomicroscope)
- et si possible: pachymètre et rétinographe

Difficile à mettre en œuvre

Une solution : Bus Lions de la Vue ( districts SO et SE)



Atelier 1 = la base:

les 5 TESTS

(évaluation de la fonction)

Atelier 2 = le mieux:

examen médical(oph)

(dépistage maladies)

# Atelier 1

**TESTS** les 5 postes:

acuité visuelle de loin, de près, grille  
d'Amsler, perception du relief et sens  
chromatique

réalisés en utilisant de contenu  
de la « Valisette »

= 1 valisette par site


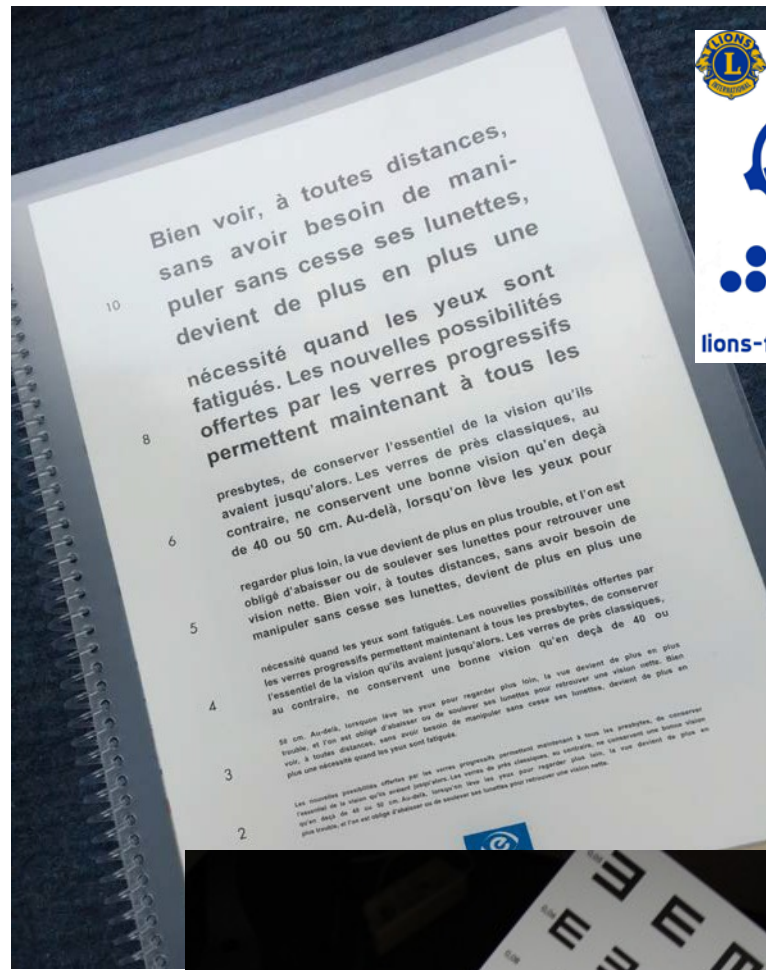




# Atelier 1

## Tests (2)

- vision de près  
OD puis OG avec  
lunettes VP  
35 cm  
éclairage  
1 personne



# Atelier 1

## Tests (3)

- perception du relief:

Stéréotest de Lang II

avec lunettes vp

2 yeux ouverts

à 35 cm

éclairage

1 personne



# Atelier 1

## Tests (4)

- sens chromatique

OD+OG

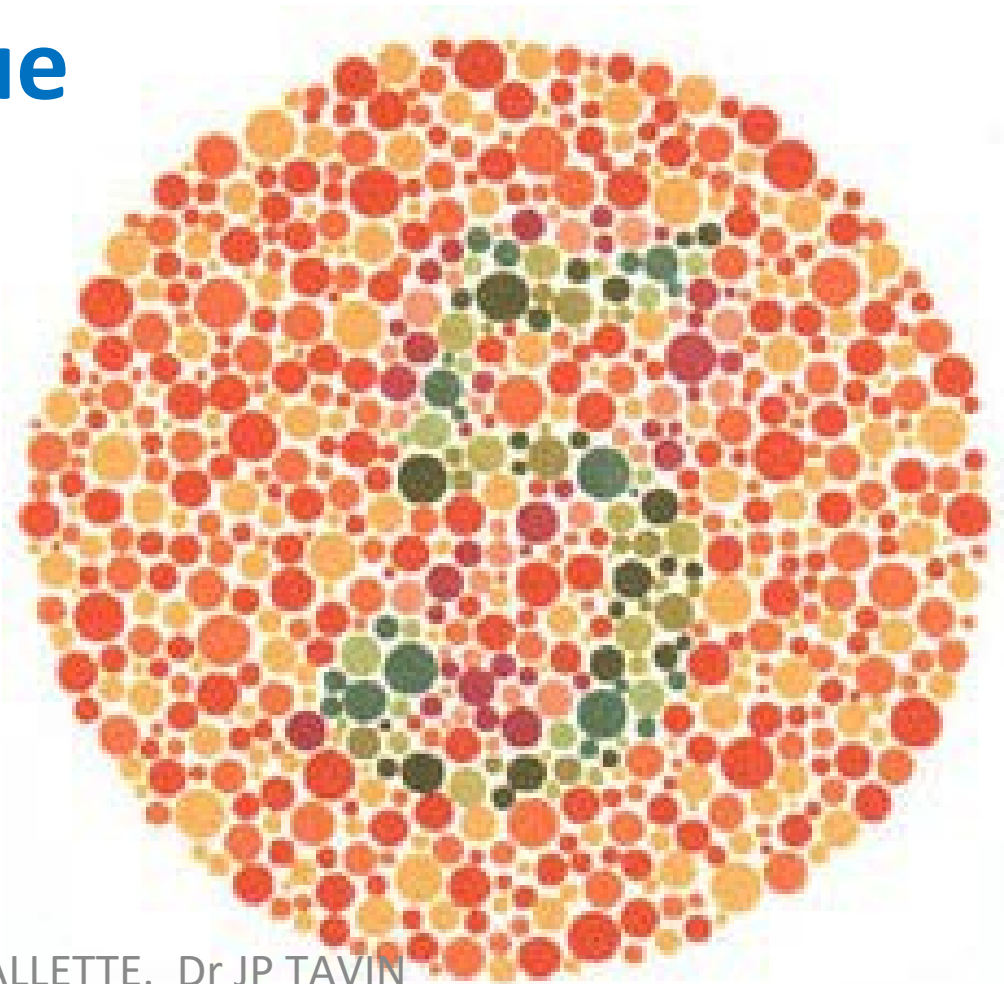
avec lunettes vp

binoculaire

35 cm

éclairage (jour)


1 personne

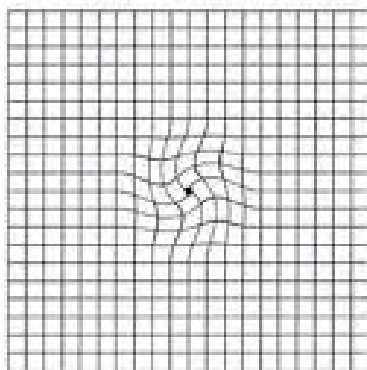
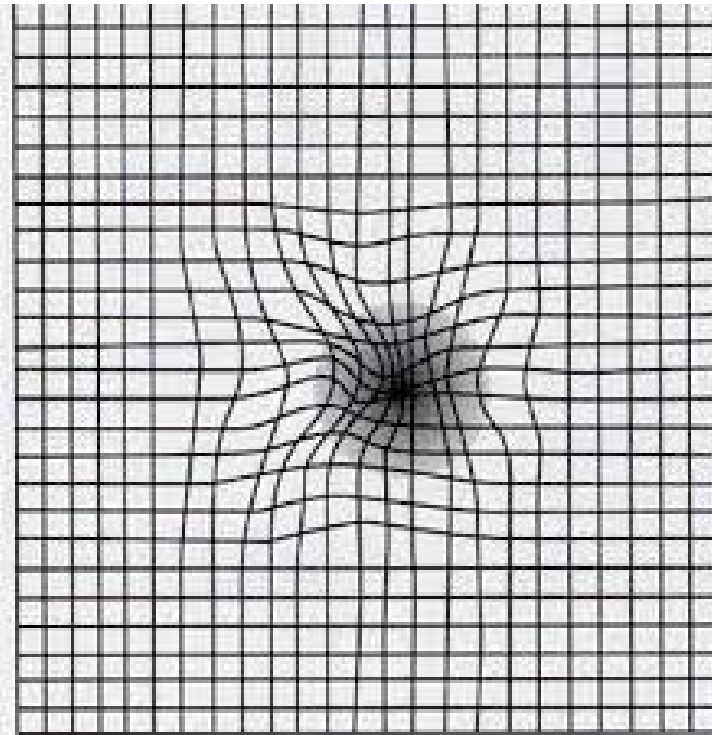


# Atelier 1


## Tests (5) – grille d'Amsler

OD puis OG  
lunettes VP  
à 35 cm  
éclairage  
1 personne





Les lignes vous paraissent déformées, ondulées



Il existe une tache sombre ou floue dans une zone de la grille.

JVL. LA MALLETTE. Dr JP TAVIN



JOURNÉE  
de la VUE  
LIONS



[lions-france.org](http://lions-france.org)





# Atelier 1 : 5 TESTS et c'est fini!

Prévoir un certain espace  
avec 4 à 5 boxes  
contrôle de l'éclairage

6 à 7 personnes pour la réalisation  
2 personnes pour accueil et final

# Et encore plus: Atelier 2 = **Dépistage maladies**

le matériel médical  
et le personnel

1 personne + 1 ophtalmologiste  
prévoir une assurance

*Assureur Gras-Savoie tarif 0,12 % de la valeur du matériel sous abri.*

JVL. LA MALLETTE. Dr JP TAVIN





**Certains districts peuvent solliciter la venue du  
Bus Lions de la Vue (du Sud Ouest ) ( du Sud Est)**

**-Unité de consultation ophtalmo équipée et autonome:  
lampe à fente, tonomètre , pachymètre ,  
autoréfractomètre , rétinographe , frontofocomètre.....**

**+ Un Médecin Ophtalmologiste consultant**

**+ Un Assistant / Chauffeur**

**DEPISTAGE= ORIENTATION / PAS DE PRESCRIPTION /.**



le **BUS** de la **VUE** s-o

DEPISTAGE **GRATUIT** DES MALADIES OCULAIRES



liens clubs international FOUNDATION

JVL. LA MALLETTE. Dr JP TAVIN

le **BUS** de la **VUE** s-o

DEPISTAGE **GRATUIT** DES MALADIES OCULAIRES



liens clubs international FOUNDATION

# Fiche de résultats: renseignements

Première batterie de données à l'accueil. Chaque case – de 1 à 8 – doit être renseignée.

Lions Clubs International		Journée Mondiale de la Vue Lions		Fiche de résultats	
1	Date	13./ oct / 20....	2	Fiche N°	26
<b>3</b> Comment avez-vous eu connaissance de la manifestation?					
presse	<input type="checkbox"/>	en passant	<input type="checkbox"/>	bouche à oreille	<input type="checkbox"/>
radio	<input checked="" type="checkbox"/>	affiche	<input checked="" type="checkbox"/>	site web - réseau	<input type="checkbox"/>
		autre	<input type="checkbox"/>	<i>indiquez autre info</i>	
<b>4</b> vous êtes : un homme <input checked="" type="checkbox"/> une femme <input type="checkbox"/>					
<b>5</b> votre âge : de 1 à 18 ans <input type="checkbox"/> 19 à 45 ans <input type="checkbox"/> 46 à 65 ans <input type="checkbox"/> > 65 ans <input checked="" type="checkbox"/>					
<b>6</b> vous souffrez de : <i>ne sait pas</i> <input checked="" type="checkbox"/>					
diabète	<input type="checkbox"/>	hypertension artérielle	<input type="checkbox"/>		
glaucome	<input type="checkbox"/>	si oui: glaucome dans votre famille	<input type="checkbox"/>		
<b>7</b> avez-vous des lunettes? oui <input checked="" type="checkbox"/> non <input type="checkbox"/>					
si oui: depuis 1 an <input type="checkbox"/> 2 à 4 ans <input checked="" type="checkbox"/> > 4ans <input type="checkbox"/>					
pour la vision de loin ? <input type="checkbox"/> de près <input checked="" type="checkbox"/> les deux ? <input type="checkbox"/>					
<b>8</b> avez-vous des lentilles? oui <input type="checkbox"/> non <input type="checkbox"/>					
<b>8</b> consulté un ophtalmo? oui <input checked="" type="checkbox"/> non <input type="checkbox"/>					
si oui: depuis moins d'un an <input type="checkbox"/> entre 1 à 4 ans <input checked="" type="checkbox"/> > 4 ans <input type="checkbox"/>					



# Fiche de résultats: Atelier 1 = TESTS

TEST																	
9	Vision de loin <i>(Echelle acuité de Monoyer ou E de Snellen)</i>	test réalisé avec lunettes ou lentilles ?		oui	<input type="checkbox"/>	non	<input checked="" type="checkbox"/>										
		œil droit	1 à 3/10	<input type="checkbox"/>	œil gauche	1 à 3/10	<input checked="" type="checkbox"/>										
			4 à 6/10	<input type="checkbox"/>		4 à 6/10	<input type="checkbox"/>										
			non réalisé <input type="checkbox"/>	7 à 10/10		<input checked="" type="checkbox"/>	non réalisé <input type="checkbox"/>	7 à 10/10	<input type="checkbox"/>								
10	Vision de près <i>(Test de lecture de Parinaud ou E de Snellen)</i>	test réalisé avec lunettes ou lentilles ?		oui	<input checked="" type="checkbox"/>	non	<input type="checkbox"/>										
		œil droit	8 ou 10	<input type="checkbox"/>	œil gauche	8 ou 10	<input checked="" type="checkbox"/>										
			4 à 6	<input type="checkbox"/>		4 à 6	<input type="checkbox"/>										
			non réalisé <input type="checkbox"/>	2 ou 3		<input checked="" type="checkbox"/>	non réalisé <input type="checkbox"/>	2 ou 3	<input type="checkbox"/>								
11	Grille d'Amsler	œil droit	normal	<input checked="" type="checkbox"/>	œil gauche	normal	<input type="checkbox"/>										
			douteux	<input type="checkbox"/>		douteux	<input checked="" type="checkbox"/>										
			non réalisé	<input type="checkbox"/>		non réalisé	<input type="checkbox"/>										
12	Vision des couleurs <i>(Test d'après Ishihara)</i>	normale	<input checked="" type="checkbox"/>	13 Relief	ou	13bis	ou	13ter									
		anormale	<input type="checkbox"/>		Renne:		vu		<input type="checkbox"/>	si vu: A/B	<input type="checkbox"/>	Brock:	vu	<input type="checkbox"/>	Lang II	étoile	<input checked="" type="checkbox"/>
		non réalisé	<input type="checkbox"/>		non vu		<input type="checkbox"/>		C/D	<input type="checkbox"/>	non vu	<input type="checkbox"/>	lune	<input checked="" type="checkbox"/>	éléphant	<input type="checkbox"/>	
		non réalisé	<input type="checkbox"/>	non réalisé	<input checked="" type="checkbox"/>	E/F	<input type="checkbox"/>	non réalisé	<input checked="" type="checkbox"/>	non réalisé	<input type="checkbox"/>	auto	<input type="checkbox"/>				

Puis renseigner case 18

# Fiche de résultats: **Atelier 2** = Dépistage

DÉPISTAGE									
14	Autoréfractométrie								
Cylindres en positif !									
	OD	-0.75	1,25	25	OG	-2,75			
		non réalisé <input type="checkbox"/>				non réalisé <input type="checkbox"/>			
15	PIO	OD	< 15 mmHg <input type="checkbox"/>			OG	< 15 mmHg <input type="checkbox"/>		
	Pression Intra Oculaire (non contact)		16 à 19 mmHg <input checked="" type="checkbox"/>			16 à 19 mmHg <input checked="" type="checkbox"/>			
		de 20 à 22 mmHg <input type="checkbox"/>				de 20 à 22 mmHg <input type="checkbox"/>			
		non réalisé <input type="checkbox"/>				non réalisé <input type="checkbox"/>			
16	Pachymétrie <i>p = épaisseur de la cornée</i>				17	Rétinographie non mydriatique			
	OD	OG			OD	OG			
	Normale <input type="checkbox"/>	Normale <input type="checkbox"/>			Normale <input type="checkbox"/>	Normale <input type="checkbox"/>			
	DMLA <input type="checkbox"/>	DMLA <input type="checkbox"/>			DMLA <input type="checkbox"/>	DMLA <input type="checkbox"/>			
	Rétinopathie diabétique (RD) <input type="checkbox"/>	Rétinopathie diabétique (RD) <input type="checkbox"/>			Rétinopathie diabétique (RD) <input type="checkbox"/>	Rétinopathie diabétique (RD) <input type="checkbox"/>			
	p < 540µ <input type="checkbox"/>	p < 540µ <input type="checkbox"/>			si RD: modérée: <input type="checkbox"/>	évoluée: <input type="checkbox"/>	atteinte maculaire: <input type="checkbox"/>		
	de 540µ à 585µ <input checked="" type="checkbox"/>	de 540µ à 585µ <input checked="" type="checkbox"/>			non réalisé <input checked="" type="checkbox"/>		non réalisé <input checked="" type="checkbox"/>		
	p > 585µ <input type="checkbox"/>	p > 585µ <input type="checkbox"/>							
	non réalisé <input type="checkbox"/>				non réalisé <input type="checkbox"/>				
18	Conclusion	rien à signaler <input type="checkbox"/>			voir médecin traitant <input type="checkbox"/>		et/ou ophtalmologiste <input checked="" type="checkbox"/>		
19	Remarques	Cataracte gauche au stade chirurgical						cataracte: débutante	<input type="checkbox"/>
	( Cases 18 et 19 à renseigner également après Test)							cataracte: évoluée	<input checked="" type="checkbox"/>
								glaucome: possible	<input type="checkbox"/>
								glaucome: probable	<input type="checkbox"/>
JVL. LA MALLETTE. Dr JP TAVIN									

# Merci de votre attention

Tous renseignements sur le site  
[lions-france.org](http://lions-france.org)

Documents. Ressources. Journées Vue Lions.

affiches flyers logos

tutoriel traitement des resultats

organisation pratique

réalisation des test

maladies oculaires

Questions ( médicales)

[tavin@club.fr](mailto:tavin@club.fr) 06 18 72 51 53




**JOURNÉE**  
de la **VUE**  
**LIONS**

[lions-france.org](http://lions-france.org)

lions-france.org





# JOURNÉE

de la **VUE**

# LIONS

[lions-france.org](http://lions-france.org)



By #LFCOMMUNICATION

JVL. LA MALLETTE. Dr JP TAVIN