


# Journées de la Vue Lions

# JVL

Dr Jean Paul TAVIN

04/03/2025

JVL reunion des délégués



# Les LIONS et la VUE

- Chevaliers des aveugles
- Chiens d'aveugles
- Bibliothèque sonore
- Canne Blanche et CB électronique
- Sight first 1et 2 (« *la vue d'abord* »)
- Collecte de Lunettes (Medico)
- Journée Mondiale de la Vue  
(2éme jeudi d'Octobre ( plan vision 2020 de l'OMS))
- Journées de la Vue Lions





# LES LIONS

## Chevaliers des aveugles...!

Dés l'origine la vue et l'aide aux aveugles  
ont été au centre des actions  
du Lions International

Assistance  
Recherche

Prevention  
Traitements



# LES LIONS et LA VUE...!

plusieurs millions de cécités traitées  
(opérations de la cataracte)

Un objectif majeur éradiquer à terme  
la cécité « évitable »

Corriger les anomalies de réfraction



# Les LIONS et la VUE



JVL reunion des délégués



# POURQUOI les JVL ?

Cécités évitables , curables , traitables  
traitement , prévention , dépistage , information

Affections oculaires évoluent souvent à bas bruit

Troubles de la vue améliorables , corrigibles  
tests , information , équipement optique

Problème d'accès aux soins ophtalmologiques  
et aux équipements optique même en France  
(accès à l'ophtalmo, coût lunettes.....)



# POURQUOI les JVL ?

*90 % de tous les troubles visuels peuvent être :*

*-évités (prévention)  
-guéris (chirurgie, médicaments ...)*

*-compensés ( optique)*

*en moyenne:*

50%: réfraction ( optique)

50% : maladie

30%: cataracte

8%: glaucome

8%: diabète

4%: DMLA



# LES MISSIONS des JVL:

- Tester la fonction visuelle
- Dépister les anomalies
- Informar sur les risques
- Orienter et sensibiliser les dépistés





# COMMENT ?

Date Lieu Un ou plusieurs Clubs

Publicité (presse radio ccas mairie...)

Ciblage public concerné

Matériel ( délégué JVL district)  
(ophtalmologiste,  
opticien, orthoptiste)

**+Cadre réglementaire et  
administratif strict « JVL »**

04/03/2025

JVL reunion des délégués



# AFFICHE

Affiches A3 et /ou A4

à  
personnaliser  
et  
actualiser

supports pdf

sur site dm 103

lions-france .org

accueil

accès membre

ressources ...JVL....

04/03/2025..

JVL reunion



**DÉPISTAGE GRATUIT**



Journée  
de la **VUE LIONS**



# FLYERS

Flyers  
à  
imprimer  
à  
commander  
support pdf

04/03/2025



*Découvrez l'importance  
d'une bonne vue  
au quotidien*



## UNE BONNE PRÉVENTION...

Les journées de dépistage organisées par les Lions Clubs permettent de réaliser des tests de vue dans plus de 250 villes en France.



## ... C'EST ESSENTIEL

80 % des déficiences visuelles sont pourtant évitables. C'est pourquoi le Lions Clubs International fait de la mauvaise vision un combat quotidien.

Certaines pathologies oculaires sont sans symptômes. Un dépistage précoce permet leur prise en charge et évite leur aggravation.



**La cataracte** : avec l'âge, le cristallin s'opacifie ce qui induit une perte progressive de la vision.

**La DMLA** : Dégénérescence Maculaire Liée à l'Âge. La vision centrale est altérée, puis le champ de vision diminue.

**Le glaucome** : maladie du nerf optique liée à une pression intra-oculaire excessive.

Le champ de vision se réduit, l'acuité visuelle diminue jusqu'à parfois atteindre la cécité.

**Rétinopathie diabétique** : maladie des vaisseaux rétinien qui survient chez les personnes atteintes de diabète.

**L'amblyopie chez l'enfant** : un « œil paresseux » dont l'acuité visuelle reste faible.

## Prenez soin de vos yeux



**LIONS CLUBS  
INTERNATIONAL**

en partenariat avec  
la Fondation Opic 2000  
et Carl Zeiss Vision France



## Lions Clubs de France

Depuis sa création en 1917, le Lions Clubs International oeuvre dans le monde entier en faveur de la prévention de la cécité.

Le Lions Clubs est ainsi à l'origine de la création de la canne blanche. En France, plus de 28 000 Lions bénévoles s'engagent pour lutter contre la cécité et améliorer la santé visuelle.

# COMMENT ?

-Atelier 1 Tests (5) simples

d'évaluation de la fonction visuelle

(VL ,VP, VCouleurs,VBinoculaire,Amsler)

( personnel non qualifié)

+ /-


Atelier 2 Dépistage plus précis de

certains défauts et maladies


( personnel qualifié + matériel oph)

04/03/2025

JVL reunion des délégués



# RESULTATS ++++

Lions Clubs International		Journée de la Vue Lions		Fiche de résultats	
1 Date ...../...../ 20...		2 Fiche N°			
3 Comment avez-vous eu connaissance de la manifestation?					
brosse en passant		bouche à oreille		autre	
radio		affiche		le web - réseau	
4 vous êtes : un homme		une femme		7 avez-vous des lunettes	
5 votre âge : de 1 à 18 ans		19 à 45 ans		si oui: depuis 1 an	
46 à 65 ans		> 65 ans		2 à 4 ans	
				> 4ans	
6 vous souffrez de :		avez-vous des lentilles		oui non	
diabète		hypertension artérielle		8 consulté un ophtalmo	
glaucome		si oui: glaucome dans votre famille		si oui: depuis moins d'un an	
				entre 1 à 4 ans	
				> 4 ans	
<b>TEST</b>					
9 Vision de loin test réalisé avec lunettes ou lentilles ? oui non					
(Echelle acuité de Monoyer ou E de Snellen) œil droit 1 à 3/10 œil gauche 1 à 3/10					
4 à 6/10 4 à 6/10					
non réalisé 7 à 10/10 non réalisé 7 à 10/10					
10 Vision de près test réalisé avec lunettes ou lentilles ? oui non					
(Test de lecture de Parinaud ou E de Snellen) œil droit 8 ou 10 œil gauche 8 ou 10					
4 à 6 4 à 6					
non réalisé 2 ou 3 non réalisé 2 ou 3					
11 Grille d'Amsler œil droit normal œil gauche normal					
douteux douteux					
non réalisé non réalisé					
12 Vision des couleurs normale 13 Relief ou 13bis ou 13ter					
(Test d'après Ishihara) anormale Renne: vu si vu: A/B Brock: vu Lang II étoile					
non vu C/D non vu lune éléphant					
non réalisé non réalisé non réalisé non réalisé auto					
<b>DÉPISTAGE</b>					
14 Autoréfractométrie					
sphère cylindre (+) axe sphère cylindre (+) axe					
OD OG					
non réalisé non réalisé					
15 PIO OD < 15 mmHg OG < 15 mmHg					
Pression Intra Oculaire (non contact) 16 à 19 mmHg 16 à 19 mmHg					
de 20 à 22 mmHg de 20 à 22 mmHg					
non réalisé > 22 mmHg non réalisé > 22 mmHg					
16 Pachymétrie p = épaisseur de la cornée 17 Rétinographie non mydriatique					
OD OG OD OG					
Normale Normale					
DMLA DMLA					
Rétinopathie diabétique (RD) Rétinopathie diabétique (RD)					
si RD: modérée: évoluée: atteinte maculaire:					
non réalisé non réalisé non réalisé non réalisé					
18 Conclusion rien à signaler voir médecin traitant et/ou ophtalmologiste					
19 Remarques cataracte: débutante					
évoluée					
glaucome: possib					
probable					

04/03/2025

Merci de ne mettre les informations qu'à l'intérieur des cases prévues



s délégués

# ACTIONS ASSOCIEES et ASSOCIABLES....

COLLECTE de LUNETTES

DEPISTAGE du DIABETE

Participation d'autres associations

(BS , chiens guides , cbe,.....)



# AVENIR..... PROJETS

## VUE et Conduite.....!

## BUS de la VUE.....!



# Le Bus Lions de la Vue

le **BUS LIONS** de la **VUE** s-o

DEPISTAGE **GRATUIT** DES MALADIES OCULAIRES

lions clubs international FOUNDATION




## BUS LIONS de la VUE du Sud-Ouest



UNE ACTION des Lions Clubs du Sud-Ouest



[busionsdelavue@gmail.com](mailto:busionsdelavue@gmail.com)

**TESTER** la vue  
**DÉPISTER** les maladies oculaires  
**PRÉVENIR** le handicap

**CONSULTATION OPHTALMOLOGIQUE**  
**SERVICE GRATUIT ITINÉRANT**

au service des oubliés de la vue de nos territoires



Les Lions agissent - Club Service International  
 1200 Clubs en France

Les 5 axes d' ACTIONS prioritaires

- DIABETES 
- ENVIRONNEMENT 
- FAIM 
- VUE 
- CANCER DES ENFANTS 



# Les Journées de la Vue Lions

Y voir c'est bien...

Bien voir c'est mieux !!

Faire voir...

Et se faire voir !!



Dr Jean Paul TAVIN

Lions Club Biscarrosse-Pays de Born

Délégué JVL district SO

jeanpaultavin@gmail.com

05 18 72 51 53





**LIONS CLUB BISCARROSSE PAYS DE BORN**

## **Dr Jean-Paul TAVIN**

Président de l'association « Bus Lions de la Vue du Sud Ouest »

Chargé de mission « VUE » / district 103 SO

Délégué JVL district 103 SO

Comité Technique National Journées Lions de la Vue / DM 103

06 18 72 51 53

[jeanpaultavin@gmail.com](mailto:jeanpaultavin@gmail.com)

