

**LIONS CLUBS
INTERNATIONAL**



JOURNÉE DE LA VUE LIONS 2022



JOURNÉE MONDIALE
DE LA VUE LIONS

RESULTATS NATIONAUX



FONDATION
DES LIONS DE FRANCE

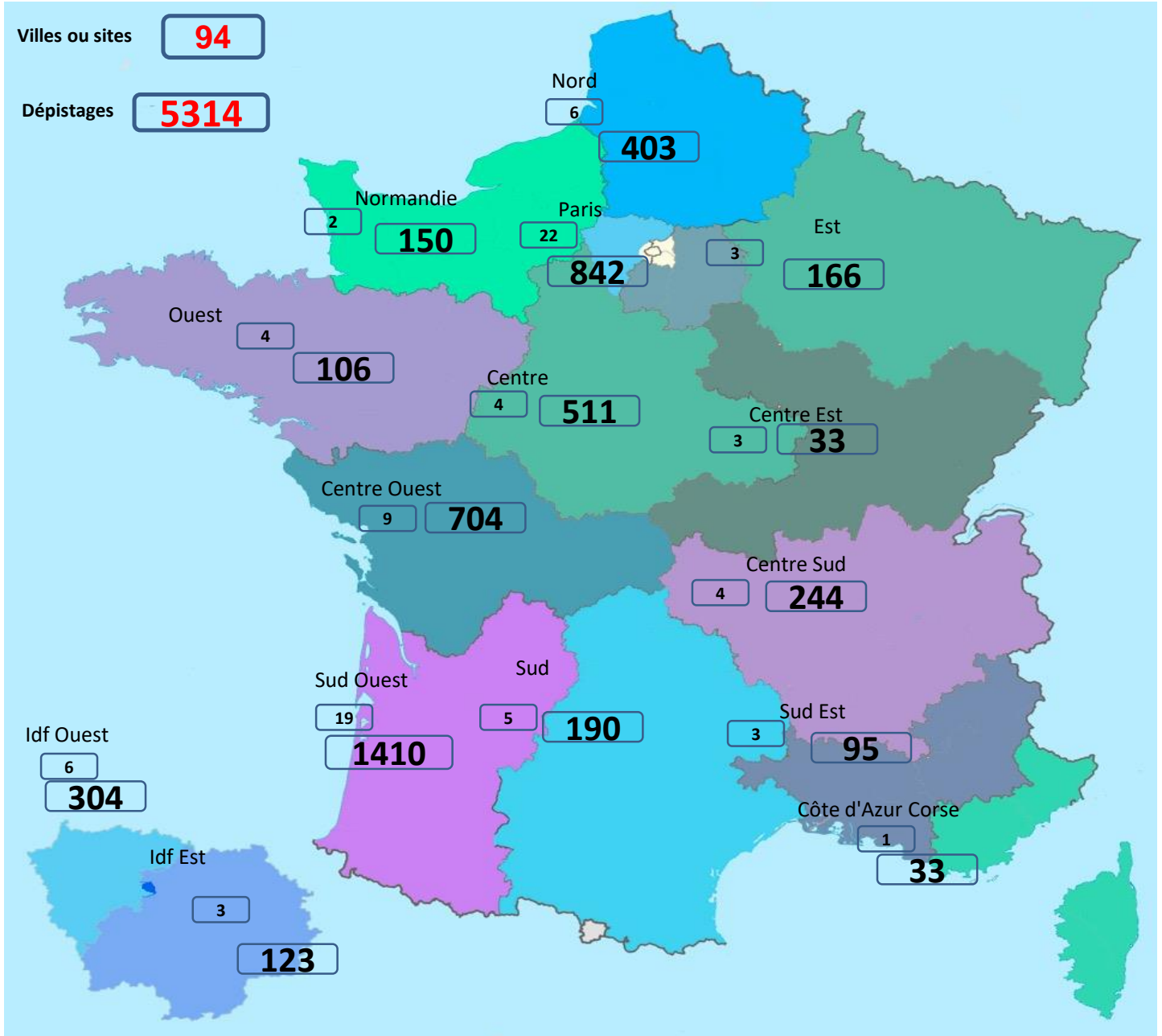


DM 103 France

JOURNÉE DE LA VUE LIONS 2022

Villes ou sites **94**

Dépistages **5314**

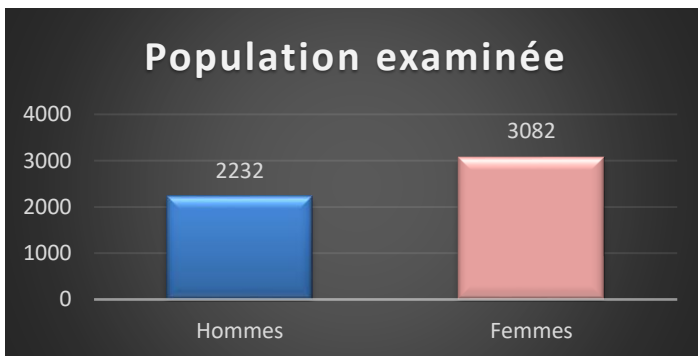
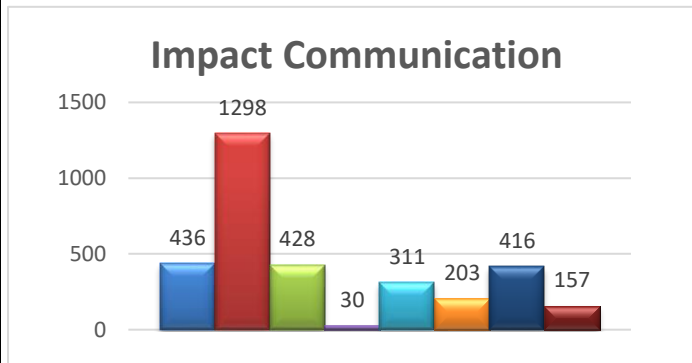


Informations Délégué District									Infos fiches en ligne	Valeur retenue	
DISTRICT	VILLES-SITES	Nombre de Clubs	Participants Lions	Participants professionnels	Participants Autres	Heures Don de Soi	Test/Dépistages réalisés	Personnes Orientées vers Oph	Test/Dépistages réalisés	Test/Dépistages	Sites inscrits
CENTRE	4								511		
CENTRE EST	3								33		
CENTRE OUEST	9								704		
CENTRE SUD	4								244		
Côte d'Azur Corse	1								33		
EST	3								166		
Ile de France EST	3								123		
ILE DE France OUEST	6								304		
ILE DE France PARIS	22								842		
Nord	6								403		
NORMANDIE	2								150		
OUEST	4								106		
SUD	5								190		
SUD EST	3								95		
SUD OUEST	19								1410		
15	94								5314	0	0

Synthèse

Impact Communication

Presse	436
En passant	1298
de Bouche à oreille	428
Radio	30
Affiche	311
Site Web réseau	203
Mairie	416
Autre	157



Population Examinée

Hommes	2232
Femmes	3082

Total 5314

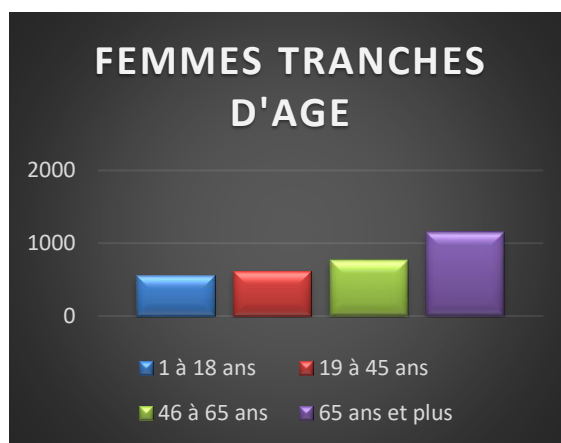
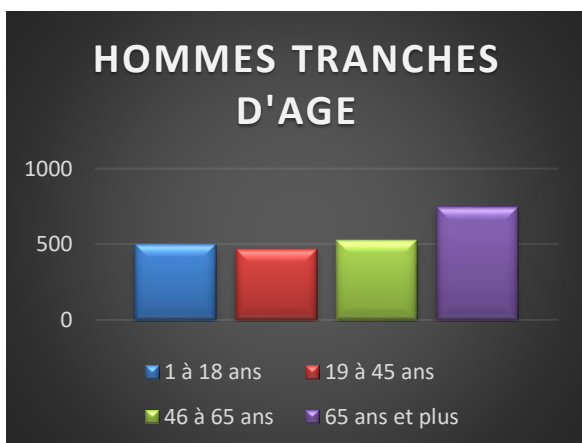
Tranches d'âge

Hommes

1 à 18 ans	497
19 à 45 ans	463
46 à 65 ans	526
65 ans et plus	746

Femmes

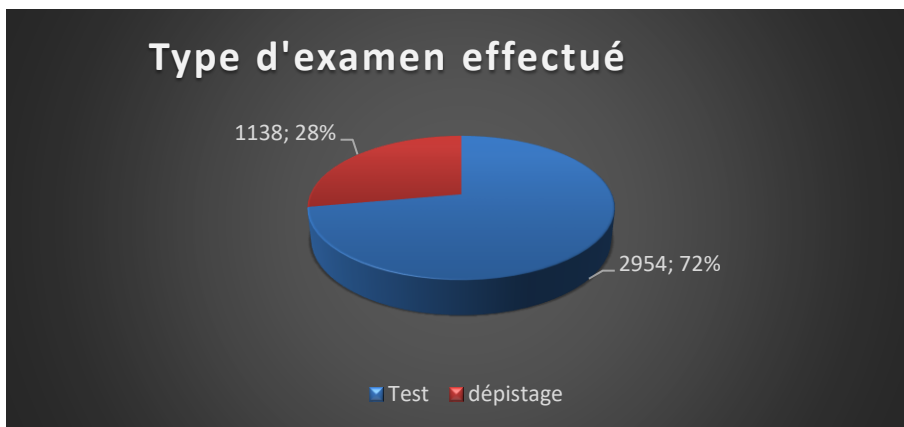
1 à 18 ans	554
19 à 45 ans	620
46 à 65 ans	762
65 ans et plus	1146



Synthèse

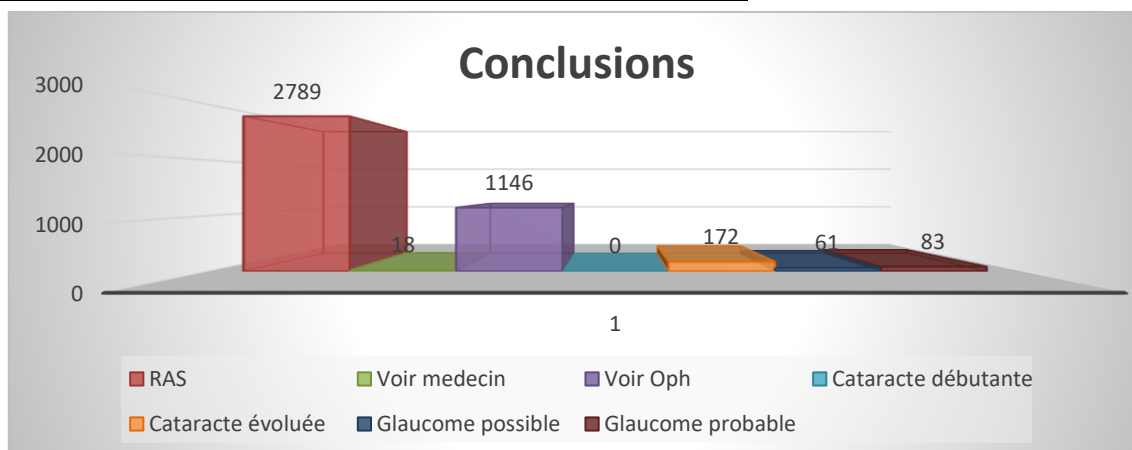
Type d'examen effectué

Test	2954	72%
dépistage	1138	28%



Conclusions

RAS	2789
Voir medecin	18
Voir Oph	1146
Cataracte débutante	0
Cataracte évoluée	172
Glaucome possible	61
Glaucome probable	83



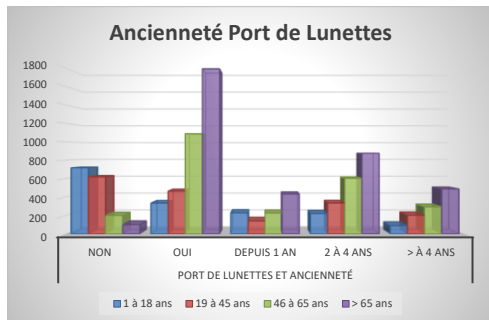
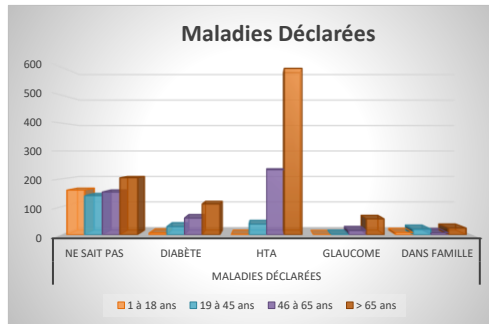
PROFIL POPULATION EXAMINEE

Profil PoPulation

JOURNÉE DE LA VUE LIONS 2022

ENSEMBLE HOMMES/ FEMMES

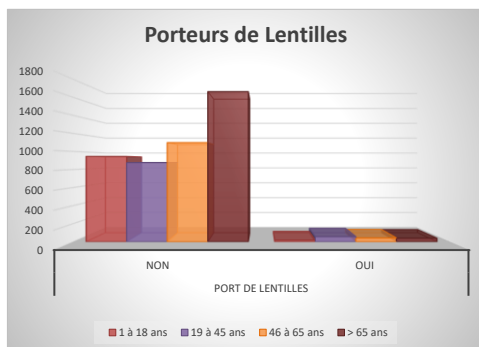
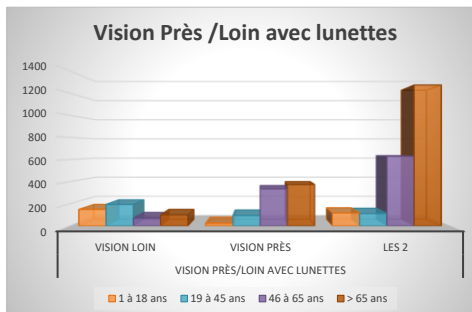
	Maladies déclarées				
	Ne sait pas	Diabète	HTA	Glaucome	Dans famille
1 à 18 an	160	6	1	0	8
19 à 45 a	140	29	38	1	20
46 à 65 a	153	60	233	15	7
> 65 ans	204	110	596	57	24



	Port de Lunettes et Ancienneté				
	Non	Oui	depuis 1 an	2 à 4 ans	> à 4 ans
1 à 18 an	717	334	229	222	89
19 à 45 a	619	464	141	335	202
46 à 65 a	200	1088	226	603	293
> 65 ans	100	1792	432	875	488

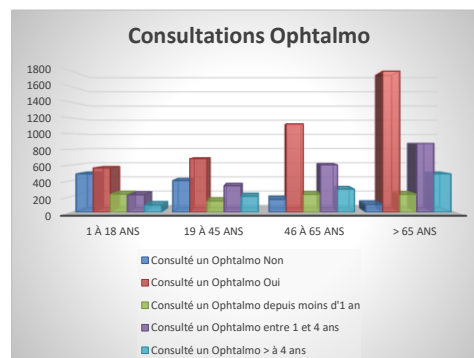
Total porteurs de lunettes **3678** 69%

	Vision près/loin avec Lunettes		
	Vision Loin	Vision Près	Les 2
1 à 18 an	149	23	116
19 à 45 a	194	94	111
46 à 65 a	70	335	630
> 65 ans	100	374	1274



	Port de Lentilles	
	Non	Oui
1 à 18 an	945	18
19 à 45 a	876	57
46 à 65 a	1098	42
> 65 ans	1662	40

	Consulté un Ophtalmo				
	Non	Oui	depuis moins d'1 an	entre 1 et 4 ans	> à 4 ans
1 à 18 ans	488	563	229	222	89
19 à 45 ans	402	681	141	335	202
46 à 65 ans	163	1125	226	603	293
> 65 ans	98	1794	226	875	488



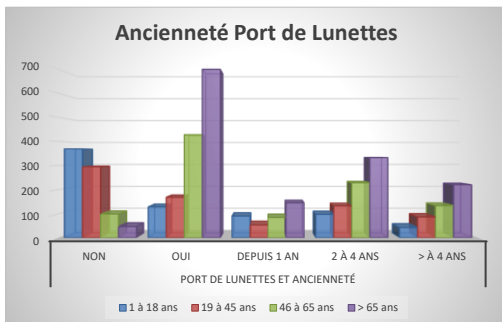
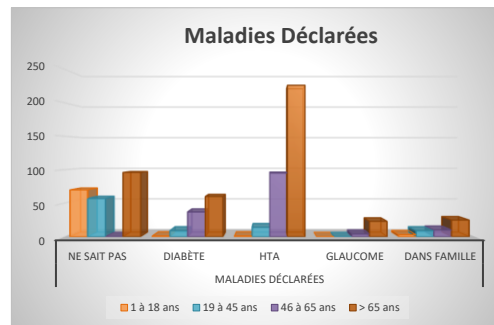
PROFIL POPULATION EXAMINEE

Profil PoPulation

JOURNÉE DE LA VUE LIONS 2022

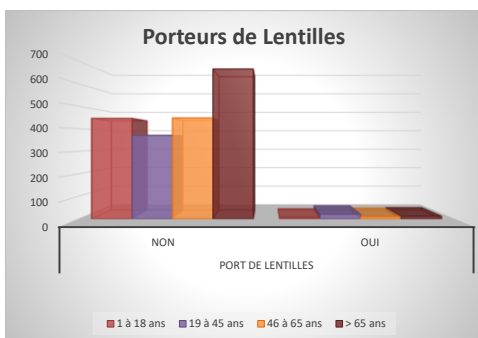
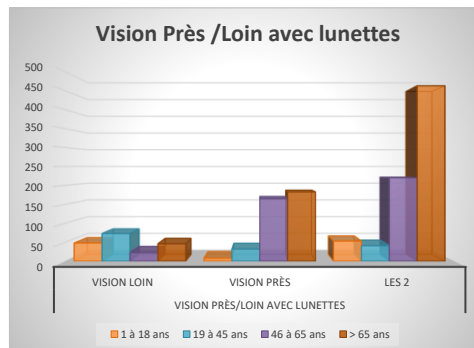
HOMMES

	Maladies déclarées				
	Ne sait pas	Diabète	HTA	Glaucome	Dans famille
1 à 18 an	70	1	1	0	3
19 à 45 a	57	9	14	0	9
46 à 65 a	0	37	95	4	10
> 65 ans	96	60	226	23	25



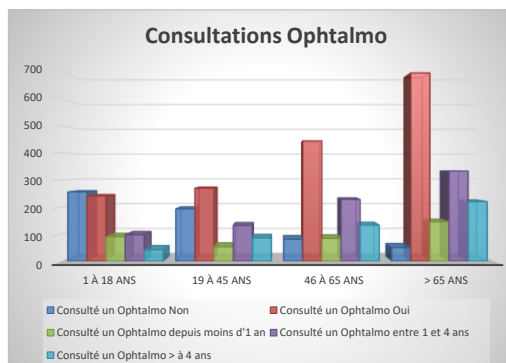
	Port de Lunettes et Ancienneté				
	Non	Oui	depuis 1 an	2 à 4 ans	> à 4 ans
1 à 18 an	369	128	90	97	42
19 à 45 a	295	168	53	132	86
46 à 65 a	98	428	84	228	133
> 65 ans	46	700	145	333	220

	Vision près/loin avec Lunettes		
	Vision Loin	Vision Près	Les 2
1 à 18 an	48	8	53
19 à 45 a	73	32	41
46 à 65 a	23	165	220
> 65 ans	46	183	463



	Port de Lentilles	
	Non	Oui
1 à 18 an	446	6
19 à 45 a	371	21
46 à 65 a	448	10
> 65 ans	665	12

	Consulté un Ophtalmo				
	Non	Oui	depuis moins d'1 an	entre 1 et 4 ans	> à 4 ans
1 à 18 an	256	241	90	97	42
19 à 45 a	193	270	53	132	86
46 à 65 a	81	445	84	228	133
> 65 ans	50	696	145	333	220



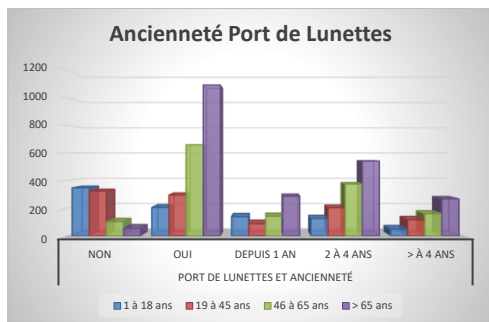
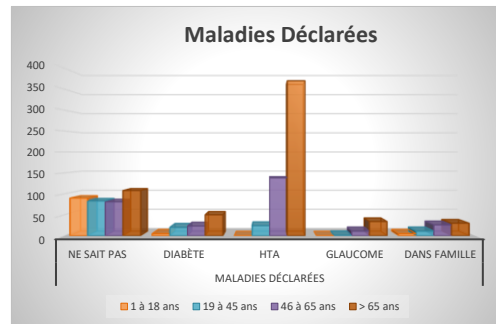
PROFIL POPULATION EXAMINEE

Profil PoPulation

JOURNÉE DE LA VUE LIONS 2022

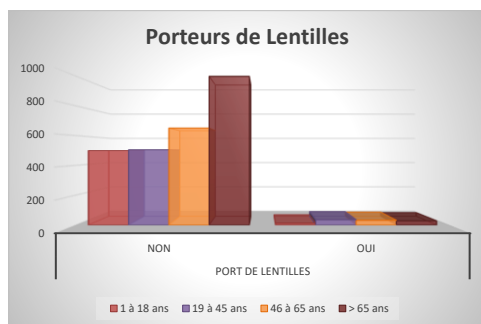
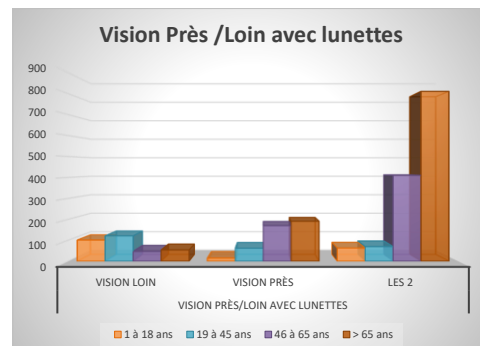
FEMMES

	Maladies déclarées				
	Ne sait pas	Diabète	HTA	Glaucome	Dans famille
1 à 18 an	90	5	0	0	5
19 à 45 a	83	20	24	1	11
46 à 65 a	81	23	138	11	26
> 65 ans	108	50	370	34	30



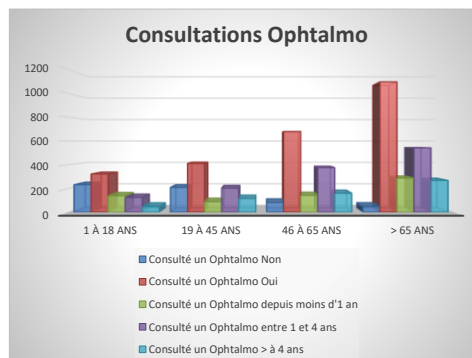
	Port de Lunettes et Ancienneté				
	Non	Oui	depuis 1 an	2 à 4 ans	> à 4 ans
1 à 18 an	348	206	139	125	47
19 à 45 a	324	296	88	203	116
46 à 65 a	102	660	142	375	160
> 65 ans	54	1092	287	542	268

	Vision près/loin avec Lunettes		
	Vision Loin	Vision Près	Les 2
1 à 18 an	101	15	63
19 à 45 a	121	62	70
46 à 65 a	47	170	410
> 65 ans	54	191	811



	Port de Lentilles	
	Non	Oui
1 à 18 an	499	12
19 à 45 a	505	36
46 à 65 a	650	32
> 65 ans	997	28

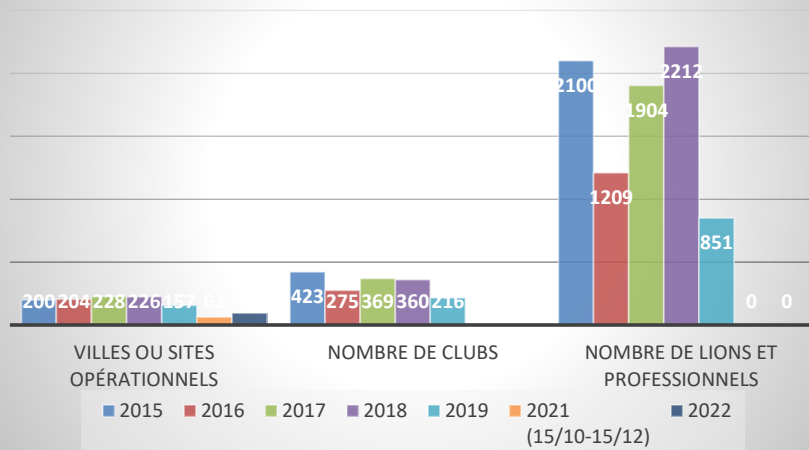
	Consulté un Ophtalmo				
	Non	Oui	depuis moins d'1 an	entre 1 et 4 ans	> à 4 ans
1 à 18 an	232	322	139	125	47
19 à 45 a	209	411	88	203	116
46 à 65 a	82	680	142	375	160
> 65 ans	48	1098	287	542	268



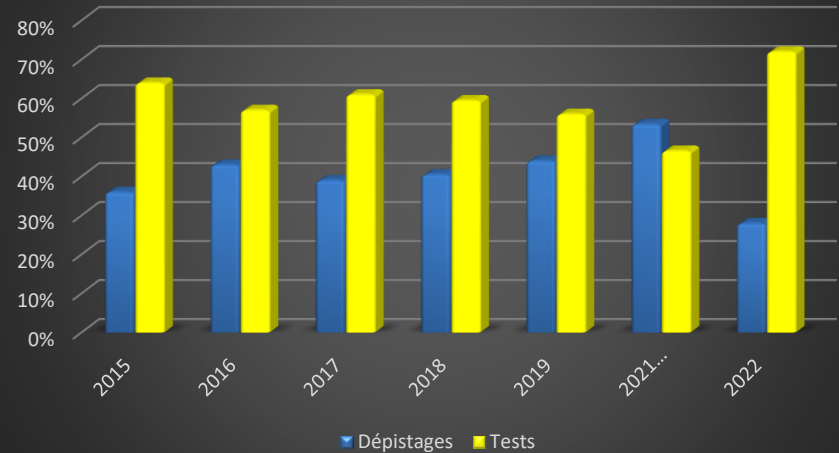
JOURNÉE DE LA VUE LIONS

Evolution JVL	2015	2016	2017	2018	2019	2021 (15/10- 15/12)	2022
Villes ou Sites Inscrits	200	254	254	235	nc	nc	nc
Villes ou Sites opérationnels	200	204	228	226	157	62	94
Nombre de Clubs	423	275	369	360	216	nc	nc
Nombre de Lions et professionnels	2100	1209	1904	2212	851	nc	nc
Heures Don de Soi	12011	7712	10936	9864	4206	nc	nc
Test/Dépistages réalisés	12654	11306	12880	13149	9975	nc	nc
Fiches renseignées	8314	8470	9292	9390	8585	2783	5314
Dépistages	36%	43%	39%	40%	44%	53%	28%
Tests	64%	57%	61%	60%	56%	47%	72%
Voir Oph	3413	2654	3058	3243	2536	nc	1147
Cas singuliers		416	605	422	nc	nc	nc
Ramassage Lunettes	104000	63026	33990	nc	nc	nc	nc

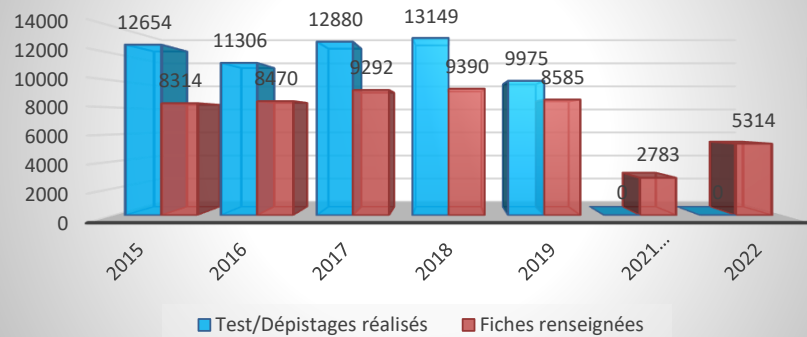
Participation Lions



Ratios dépistages/test



Frequentation



41%

Personnes orientées Oph

